

97 孔定量盘操作说明及 MPN 表



97孔定量盘无菌证明：证书证明97孔定量盘经环氧乙烷灭菌消毒。

介绍

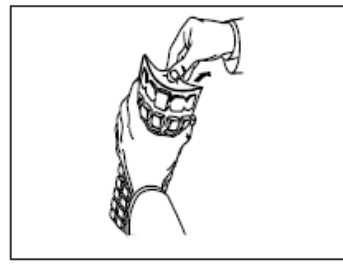
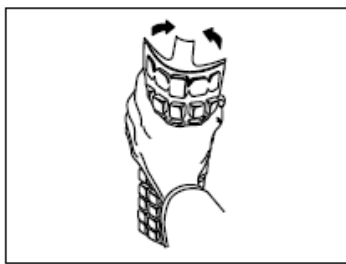
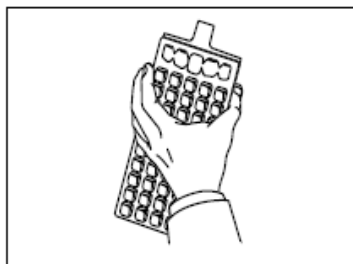
IDEXX97孔定量盘与DST酶底物法配合使用，定量检测100ml水中微生物。将DST-酶底物法试剂与样品混合液加入到97孔定量盘中，使用程控定量封口机封口。根据检测不同项目的培养温度和时间进行培养后，数出显阳性的孔格，对照MPN表读结果。

产品

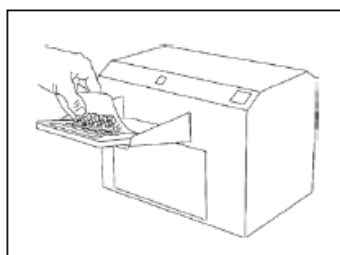
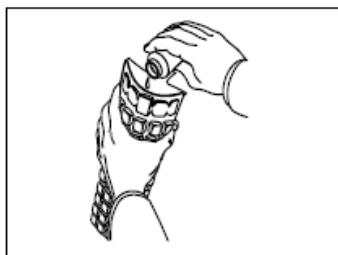
无菌97孔定量盘

使用说明

1. 单手握住定量盘使其垂直，有孔格的一面朝向手掌
2. 压紧定量盘上部，使定量盘弯曲到手掌里，如不能压弯，使用另一只手将定量盘推向手掌内
3. 拉住定量盘背面上部的凸起将定量盘打开，注意手指不要触碰到定量盘内以免造成二次污染



4. 将样品和试剂的混合液倒入定量盘中，液体不要碰触到背面上部的凸起，液体允许有泡沫
5. 将定量盘放在胶垫上，定量盘孔与胶垫上的孔相对应，开口向上
6. 使用程控定量封口机封口
7. 根据不同检测项目的培养时间和温度进行培养
8. 数出阳性孔格数对照MPN表(见下)读取结果
9. 根据您的实验室的规程处理阳性样品



IDEXX

